

ハイブリッド証券市場マンスリー

基準日：2020年2月末

【各指数のパフォーマンスと利回り】

単位：%

Index	格付	利回り	パフォーマンス					
			1か月	3か月	6か月	年初来	1年	3年
ハイブリッド証券 優先証券（グローバル、USD建て） CoCo債	A-	2.9	1.0	3.7	4.8	3.2	16.5	24.6
	BB+	4.5	-2.5	0.9	5.5	-1.2	10.7	26.6
ハイイルド [®] グローバルハイイルド [®] 社債 米国ハイイルド [®] 社債	BB-	5.8	-1.6	0.4	1.9	-1.7	5.5	15.4
	BB-	6.2	-1.4	0.6	1.6	-1.4	6.1	15.3
投資適格 グローバル投資適格社債 米国投資適格社債	A-	1.9	0.3	2.8	3.0	1.9	10.9	17.7
	A-	2.4	1.3	4.0	4.3	3.7	15.8	21.5
株式 S&P500 S&P銀行株	***	***	-8.4	-5.9	0.9	-8.6	6.1	25.0
	***	***	-13.0	-16.3	-1.1	-19.5	-3.5	1.8

＜ご参考＞

単位：%

為替ヘッジコスト（3か月、年率）	当月末	前月末
米ドル	▲ 1.8	▲ 1.9
ユーロ	0.2	0.3
英ポンド	▲ 0.9	▲ 1.0

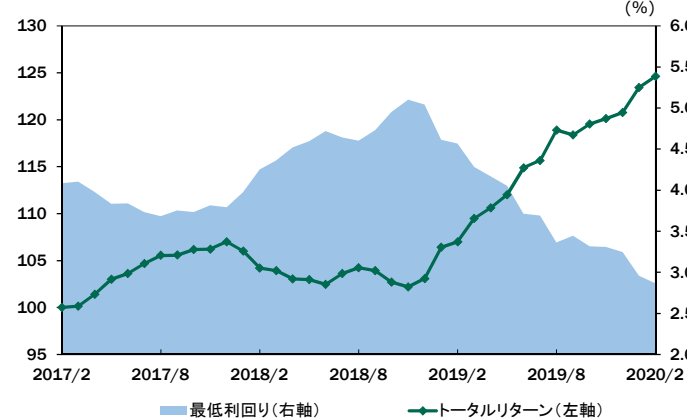
単位：%

各国の国債利回り	当月末	前月末
米国10年債利回り	1.1	1.5
ドイツ10年債利回り	▲ 0.6	▲ 0.4
英国10年債利回り	0.4	0.5

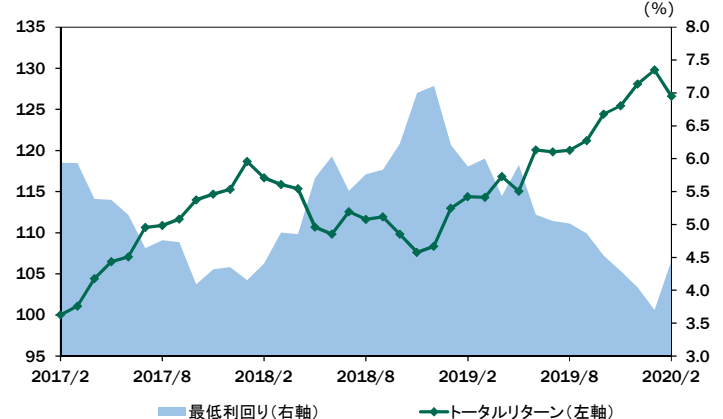
*日本円と各通貨の為替フォワードレートから簡便的に算出

【各指数のパフォーマンス&利回り推移（過去3年）】

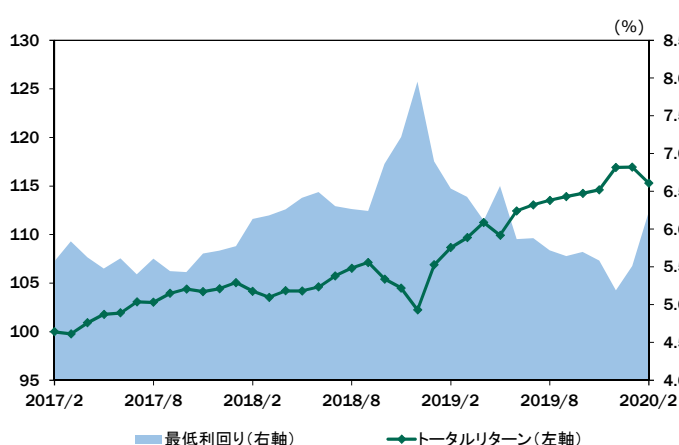
優先証券（グローバル、USD建て）



CoCo債



米国ハイイルド社債



先月の優先証券市場（優先証券（グローバル、USD建て））

～欧米金融機関のスプレッドはワイド化したが見方は堅固～

欧米CDS(劣後債ベース)は、新型コロナウイルスの感染拡大不安を背景に月末にかけて大幅上昇。
 <米国> 82bps (63bps) <欧州> 157bps (115bps) *括弧内は前月末。
 新型コロナウイルスの感染拡大に伴い、前月の欧米株指数は急落し、米国金利は過去最低水準へ急低下しました。またクレジット市場での欧米金融セクターのスプレッドも拡大しました。足元、各国中央銀行を始め、各国政府が漸く協調路線を講じ始める動きを見せる中、FRB（米連邦準備制度理事会）は0.5%の緊急利下げに踏み切りました。しかしリーマンショック時の信用不安とは異なり、金融緩和政策は新型コロナウイルス不安を解消するような市場の直接的なカンフル剤ではなく、市場の過度の不安心理の沈静化と中長期的な経済成長の下支え役という間接的なカンフル剤と位置づけられます。一方で欧米金融セクターにとって低金利環境は業績悪化要因となりますが、リーマンショック後の厳しい金融規制基準をクリアしている財務基盤の堅固さ、プロダクトミクス効果による収益基盤の強さを背景に、過去最低水準の国債利回り環境の追い風も相俟って、引き続き質の高い投資対象との見方に変更はありません。

出所：ブルームバーグ（2017年2月末から2020年2月末）
 パフォーマンス推移は2017年2月末を100として指数化

■ 当資料は、「ハイブリッド証券市場」に関する参考情報の提供を目的として、PineBridge・インベストメンツが作成した参考資料です。金融商品取引法に基づく開示書類ではありませんし、特定の有価証券の売買、ファンド、商品を勧誘、推奨するものではありません。
 ■ 当資料は、信頼できると考えられる情報に基づいて作成しておりますが、情報の正確性・完全性について当社が責任を負うものではありません。当資料中の記載事項、数値、図表等は、当資料作成日時時点のものであり、市場の環境やその他の状況によって予告なく変更することがあります。なお、当資料中のいかなる記載事項も、将来の投資機会または運用成果を示唆あるいは保証するものではありません。



パインブリッジ・インベストメンツ株式会社
 金融商品取引業者 関東財務局長（金商）第307号
 加入協会／一般社団法人投資信託協会、
 一般社団法人日本投資顧問業協会、
 一般社団法人第二種金融商品取引業協会

ハイブリッド証券市場マンスリー

重要な注意事項：投資信託に関する留意点

お客様が実際にご購入される個々のファンドに適用される費用やリスクとは内容が異なる場合がありますのでご注意ください。

下記に記載しているリスクや費用項目につきましては、一般的な投資信託を想定しております。費用の料率につきましては、パインブリッジ・インベストメンツ株式会社が運用するすべての投資信託のうち、徴収する個々の費用における最高の料率を記載しております。

投資信託に係るリスクや費用は、投資信託により異なりますので、ご投資をされる際には、事前に必ず「投資信託説明書（交付目論見書）」や契約締結前交付書面をご覧ください。投資に関する最終決定はお客様ご自身の判断でなさるようお願い申し上げます。

【お申込みに際しての留意事項】

●投資信託に係るリスクについて

投資信託は、主に国内外の株式や公社債等の値動きのある証券を投資対象とし投資元本が保証されていないため、当該資産の市場における取引価格の変動や為替の変動等により投資一単位当たりの価値が変動します。従ってお客様の投資された金額を下回ることもあります。又、投資信託は、個別の投資信託毎に投資対象資産の種類や投資制限、取引市場、投資対象国等が異なることから、リスクの内容や性質が異なりますので、ご投資に当たっては「投資信託説明書（交付目論見書）」や契約締結前交付書面を必ずご覧ください。

【ご投資いただくお客様には以下の費用をご負担いただきます】

●投資信託に係る費用について

購入（申込）時に直接ご負担いただく費用	購入時手数料（申込手数料） 上限3.85%（税抜3.5%）
換金時に直接ご負担いただく費用	信託財産留保額 上限0.5%
投資信託の保有期間中に間接的にご負担いただく費用	運用管理費用（信託報酬） 上限年1.98%（税抜1.8%）
その他費用	上記以外に保有期間等に応じてご負担いただく費用があります。 「投資信託説明書（交付目論見書）」、契約締結前交付書面等でご確認下さい。

【使用した指数について】

優先証券（グローバル、USD建て）：ブルームバーグ・バークレイズ・USD建てキャピタル証券指数

CoCo債：ブルームバーグ・バークレイズ・グローバル・コンティンジェント・キャピタル証券指数

グローバル・ハイイールド社債：ブルームバーグ・バークレイズ・グローバル・ハイイールド債券指数

米国ハイイールド社債：ブルームバーグ・バークレイズ米国ハイイールド債券指数

グローバル投資適格社債：ブルームバーグ・バークレイズ・グローバル・アグリゲート社債指数

米国投資適格社債：ブルームバーグ・バークレイズ米国投資適格社債指数

■当資料は、「ハイブリッド証券市場」に関する参考情報の提供を目的として、パインブリッジ・インベストメンツが作成した参考資料です。金融商品取引法に基づく開示書類ではありませんし、特定の有価証券の売買、ファンド、商品を勧誘、推奨するものではありません。

■当資料は、信頼できると考えられる情報に基づいて作成しておりますが、情報の正確性・完全性について当社が責任を負うものではありません。当資料中の記載事項、数値、図表等は、当資料作成日時点のものであり、市場の環境やその他の状況によって予告なく変更することがあります。なお、当資料中のいかなる記載事項も、将来の投資機会または運用成果を示唆あるいは保証するものではありません。



パインブリッジ・インベストメンツ株式会社
金融商品取引業者 関東財務局長（金商）第307号
加入協会／一般社団法人投資信託協会、
一般社団法人日本投資顧問業協会、
一般社団法人第二種金融商品取引業協会